

Et mål på «rettferdighet» ?

Forskjellskommunene

Kommune	Gini	Endring
Hole	0.962	- 0.012
Austevoll	0.949	- 0.035
Oslo	0.941	- 0.006
Frøya	0.936	- 0.079
Ulstein	0.930	-0.013
Stavanger	0.922	-0.010
Grimstad	0.917	-0.019
Vestby	0.913	-0.048
Svalbard	0.912	+0.009

Forskjellskommunene



Forskjellskommunene



Likhetskommunene

Kommune	Gini	Endring
Rindal	0.700	-0.013
Granvin	0.714	-0.003
Vaksdal	0.719	-0.002
Holtålen	0.723	0.001
Beiarn	0.729	-0.002
Vik	0.729	-0.003
Hornidal	0.730	-0.005
Roan	0.733	0.017
Fedje	0.734	0.013

Sleng ut garnet

Sleng ut garnet

Finn ENDRINGER

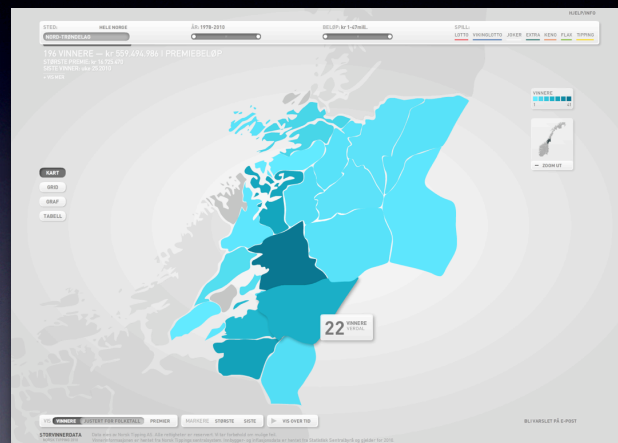
Brå «hopp» - absolutte tall

Navn	Hjemsted	Formue '07	Formue '08	Endring
JOHAN HENRIK ANDRESEN	OSLO, Oslo	2,787,986,058	10,557,362,104	7,769,376,046
RANNFRID RASMUSSEN	KRISTIANSAND S, Kristiansand	1,400,636,213	2,472,802,675	1,072,166,462
FREDERIK WILHELM MOHN	BØNES, Bergen	669,192,907	1,636,557,154	967,364,247
CHRISTEN SVEAAS	OSLO, Oslo	0	947,213,047	947,213,047
ØYSTEIN STRAY SPETALEN	OSLO, Oslo	1,050,888,589	1,945,745,922	894,857,333
KJETIL HOLTA	OSLO, Oslo	870,574,353	1,623,672,743	753,098,390
ANNE CATRINE MØLLER	OSLO, Oslo	40,797,296	710,276,362	669,479,066
FELIX HENRY TSCHUDI	OSLO, Oslo	341,145,304	884,713,461	543,568,157
ERIK CHRISTIAN MUST	HØVIK, Oslo	664,519,896	1,184,930,499	520,410,603
SVEIN STØLE	OSLO, Oslo	1,714,196,208	2,224,821,846	510,625,638
TRINE MUST	SVERIGE, Bærum	662,150,091	1,162,714,929	500,564,838
MORTEN SIGVAL BERGESEN	OSLO, Oslo	713,949,527	1,212,959,294	499,009,767
JOHAN JØRGEN UGLAND	GRIMSTAD, Grimstad	909,734,262	1,403,778,968	494,044,706
JULIA SMEDVIG HAGLAND	STAVANGER, Stavanger	4,041,784	474,363,750	470,321,966
CHRISTIAN GRUNER SUNDT	OSLO, Oslo	216,167,154	670,485,179	454,318,025
WIBECKE MARGRETE NAGELL-ERICHSEN	OSLO, Oslo	30,935,708	480,467,522	449,531,814
TOVE ELISABETH KVAMMEN MIDELFART	OSLO, Oslo	26,119,240	456,053,722	429,934,482
BRIAN OLE JEPSEN	OSLO, Oslo	112,162,427	499,701,940	387,539,513
ODD REITAN	TRONDHEIM, Trondheim	201,418,014	587,668,601	386,250,587
MAREN KRISTINE BONNEVIE RASMUSSEN	KRISTIANSAND S, Kristiansand	927,570,417	1,307,700,097	380,129,680
GUNNY SANDVIK	STORD, Stord	23,728,602	399,870,786	376,142,184
GUSTAV WITZØE	KVERVA, Frøya	95,567,968	459,345,695	363,777,727
ODDNY KJERSTI WITZØE	KVERVA, Frøya	92,010	360,001,997	359,909,987
HANS PETER JEBSEN	OSLO, Oslo	1,218,868,737	1,558,832,701	339,963,964
TORE LIE	STAVANGER, Stavanger	166,094,798	501,628,709	335,533,911
JOHAN JOHANNSSON	OSLO, Oslo	2,085,782,199	2,413,135,241	327,353,042
HILDE MIDTHJELL	VETTRE, Asker	172,269,669	483,132,295	310,862,626
PETTER ANKER STORDALEN	OSLO, Oslo	644,571,794	953,895,473	309,323,679
KRISTIN STEINSVIK	NESBRU, Asker	53,629,342	350,359,757	296,730,415
MAGNUS REITAN	NESØYA, Asker	87,993,477	362,572,931	274,579,454

Brå «hopp» - relative tall

Navn	Hjemsted	Formue '07	Formue '08	Endring
TURID ØEN	FREDRIKSTAD, Fredrikstad	1 122	6 964 800	620 749 %
ODDNY KJERSTI WITZØE	KVERVA, Frøya	9 201	360 001 997	391 264 %
KARI LISE FOYN BRUUN	TØNSBERG, Tønsberg	18 393	53 905 231	293 075 %
CHRISTEN AUGUST TORP	OSLO, Oslo	1 366	3 842 213	281 275 %
MARIA NYBØ	RANDABERG, Randaberg	6 362	17 709 001	278 356 %
VICTOR WILLIAM RAE	SANDNES, Sandnes	7 477	19 936 291	266 635 %
TRINE ØSTLIEN KIRKEBY	HUNNDALEN, Gjøvik	2 872	7 613 807	265 105 %
KAREN JOHANNE KITTELSEN	FROLAND, Froland	121	3 073 096	253 975 %
ANNE LISE BRÁTHE	SANDEFJORD, Sandefjord	1 156	2 785 789	240 985 %
INGRID LIND	STOKMARKNES, Hadsel	2 702	6 283 345	232 544 %
ELSIE IVERSEN	SØREIDGREND, Bergen	1 997	4 631 542	231 925 %
TORD BERGE	FØRDE, Førde	1 153	2 615 600	226 852 %
LARS PETTER MATHIASSEN	OSLO, Andebu	36 332	71 517 107	196 843 %
ASTRID CHRISTINE JOHNSEN	DRØBAK, Frogn	4 983	9 596 249	192 580 %
ANNE KARIN NESS TVEDT	RANDABERG, Randaberg	3 314	5 839 897	176 219 %
BENTE NORDBY	OSLO, Oslo	37 248	65 516 924	175 894 %
FREDRIK FJELLVIKÅS SOLVIK	ÅLESUND, Ålesund	1 044	1 609 143	154 132 %
NINA WILLUMSEN GRIEG	BERGEN, Bergen	51 623	78 173 481	151 431 %
INGE ERIK BUGGE	ÅRNES, Nes	1 511	2 236 928	148 043 %
ROALD GERHARD KLEPPE	GJØVIK, Gjøvik	1 243	1 820 669	146 474 %
ERIK BERG BLOMSTRAND	SVOLVÆR, Vågan	7 612	11 076 252	145 510 %
ASLAK LILLEBOSTAD	ÅLESUND, Ålesund	1 304	1 874 631	143 760 %
HANS-MICHAL SLETNER	AURSKOG, Aurskog-Høland	2 155	3 028 596	140 538 %
ALF SYVERTSEN	OTTESTAD, Stange	15	2 067 563	137 838 %
UNNI SÆTHER	MELHUS, Melhus	1 766	2 320 624	131 406 %
MONICA REMØY	LEINØY, Herøy	5 645	7 278 879	128 944 %
ODD ERIK SVEEN	NESOYA, Asker	2 638	3 274 190	124 116 %
ANNE KRISTIN MØLSTAD	BERGEN, Bergen	2 854	34 482 048	120 820 %
ALFHILD MARGRETE MADSGÅRD	HAUGESUND, Haugesund	3 474	3 992 606	114 928 %
RANDI RASMUSSEN	SANDNES, Sandnes	178	2 002 012	112 473 %

Lotto-millionærer er ikke som andre millionærer...





```

SELECT
  s1.fornavn,
  s1.mellomnavn,
  s1.etternavn,
  s1.fodselsaar,
  s1.poststed,
  s2.netto_form_stat,
  s1.netto_form_stat,
  CAST( s1.netto_form_stat - s2.netto_form_stat AS SIGNED ) AS delta
FROM
  skt08 s1
  INNER JOIN skt07 s2
    ON ( s1.hash_person = s2.hash_person )
WHERE
  s1.kjoenn = 'Mann'
  AND
  s1.komm_navn = 'STEINKJER'
HAVING
  delta BETWEEN 2000000 AND 2500000;

```

fornavn	mellomnavn	etternavn	fodselsaar	poststed	netto_form_stat	netto_form_stat	delta
ESPEN			1980	BEITSTAD	857908	2872867	2014959
RUNE TOMMY			1960	STEINKJER	964840	3372246	2407406
ROLF NIKOLAI			1954	STEINKJER	4120041	6226317	2106276
HANS ROBERT			1952	SPARBU	5434066	7696223	2262157

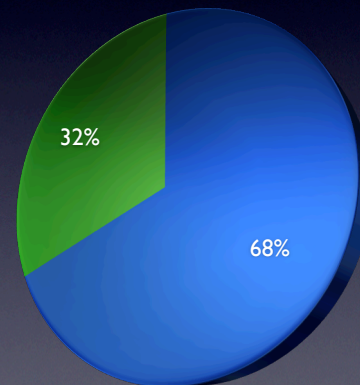
Kobling mot andre kilder

Kobling mot andre kilder

Bruk kjønn


Skattytere med over 1 mill. i formue

● Menn ● Kvinner



Innbyrdes forskjell i inntekt

■ Mann ■ Kvinner

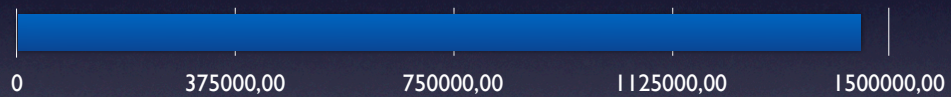


Statistikk-hikk...

Sentraltendens

Hver skattyter i Hole har
1 450 589 kr i formue ...

■ 1 450 589,- i gjennomsnittsformue



Hver skattyter i Hole har 499 197 kr i formue ...

■ 1 450 589,- i gjennomsnittsformue



Minus Olav Thon...



Hver skattyter i Hole har 273 357 kr i formue ...

■ 1 450 589,- i gjennomsnittsformue



Minus alle med 5 mill eller mer i formue

Medianformuen i Hole er 370 kr ...

■ 370,- i medianformue



Eller er gjennomsnitt ganske ubrukelig?

Den vanligste formuen i Hole er faktisk 0 kr ...

■ 0,- er modusverdi



Formuestoppene

Kommune	Median
Rindal	139 313
Sigdal	138 467
Flå	103 078
Vanylven	99 825
Beiarn	99 816
Snillfjord	99 399
Vik	98 281
Granvin	93 824
Halsa	88 217

Den beste kommunen

Rindal kommune har den høyeste medianformuen i landet (139 313 kr) og samtidig de laveste formuesforskjellene (0,700).

Kommunen er flere ganger kåret til den beste kommunen å bo i. Rindal er også blant de beste på likestilling ifølge likestillingsindeksen for 2007.

